

✓ 元に戻す&リセット



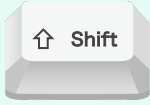
+



1つ前の動作を取り消す



+



+



取り消した動作をやり直す

✓ コピー&ペースト



+



選択したテキストボックスや  
オブジェクトボックス等のコピー



+



コピーしたボックスの貼り付け

✓ 選択



+

カーソル合わせて  
クリック

ボックスを選択



+



全てを選択

〔ボックス内にカーソルを合わせれば、  
ボックス内のテキストも全て選択可〕

✓ グループ化&解除



+



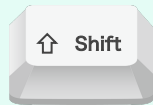
選択した複数のボックスをグループ化



+



+



+



グループ化を解除

✔ 書式設定メニューを出す



図形の書式設定メニューを出す

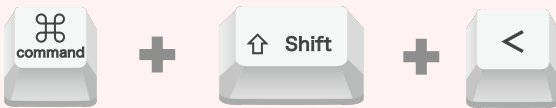


フォント設定メニューを出す

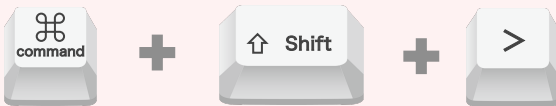
✔ テキストの編集



太字にする



テキストサイズを小さく



テキストサイズを大きく



テキストを左揃えにする



テキストを中央揃えにする



テキストを右揃えにする

✓ ボックスのサイズを変える

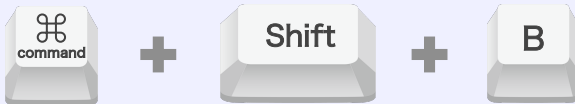


図形のサイズを変更する  
(矢印キーの方向へサイズを変更)

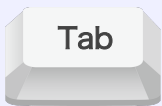
✓ ボックスの並べ替え



図形を最前面に移動



図形を最背面に移動

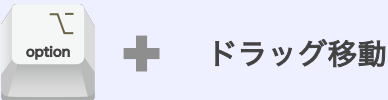


前に重なっている図形を選択

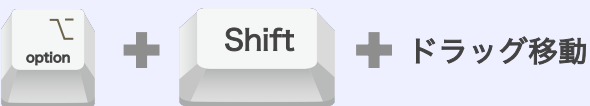


後ろに重なっている図形を選択

✓ ボックスのカーソルコピー



ドラッグ移動でコピー



上下もしくは左右に位置を揃えてコピー